


UAB "Laurama"

Ataskaitos laikas: 2021.02.09 16:31:09

Santrauka

Vėlavimo atsiskaityti reitingas	10,274% tikimybė, 5 klasė (Vidutinė rizika)
Bankroto reitingas	1,202% tikimybė, 5 klasė (Vidutinė rizika)
Teisinis statusas	Veikiantis subjektas
Registracijos data	2007-07-09
Įmonės kodas	300911636
PVM kodas	LT100003315219
Veikla	467300 - Medienos, statybinių medžiagų ir sanitarinių įrenginių didmeninė prekyba
Nepadengti įsiskolinimai	Nėra
Mokėjimų istorija	3 / paskutinė data: 2018-02-21 Vidutinis apmokėjimo terminas: 6 d.
Įregistruoti turto areštai	Nėra
Teismo posėdžių skaičius	Nėra
Vieša neigiama informacija	1 / paskutinė data: 2020-03-20
Informacija apie skolas Sodrai	Nėra
Nekiñojamas turtas	Yra (Paskutinio atnaujinimo data: 2020-03-10 18:43:54) Atnaujinti (paslaugos kaina 0.1 EUR PVM)
Darbuotojų skaičius	6 / paskutinė data: 2021-02-09
Darbo užmokesčio vidurkis	609,01 EUR paskutiniai duomenys: 2020 m. 12 mėn. (Atlyginimų vidurkiai pateikiami tik tuo atveju, jeigu apdraustųjų įmonėje yra daugiau nei trys ir jie visi per mėnesį yra gavę pajamų. Pajamų vidurkiai apskaičiuojami pagal priskaičiuotas pajamas ir pateikiami neatskaičius mokesčių.)
Pajamos	861.155 EUR / už 2019 metus
Ataskaitų skaičius	1 (per 1 mėn.) / 3 (per 3 mėn.) / 5 (per 6 mėn.)

Juridinė informacija
Pagrindiniai duomenys

Pavadinimas	UAB "Laurama"
Teisinis statusas	Veikiantis subjektas
Registracijos forma	Uždaroji akcinė bendrovė
Registracijos data	2007-07-09
Įmonės kodas	300911636
PVM kodas	LT100003315219
Įregistruotas PVM mokėtoju	2007-08-06
Pagrindinė veikla (EVRK2)	467300 - Medienos, statybinių medžiagų ir sanitarinių įrenginių didmeninė prekyba
Savivaldybė	Kauno r. sav.
Atstovavimas	Vienasmenis atstovavimas (Juridinio asmens vardu veikia vadovas)
Įmonės tikslai	Gauti pelną, tenkinti akcininkų ekonominius interesus, gautą pelną efektyviai panaudoti bendrovės veiklos plėtrai, darbuotojų kvalifikacijai kelti, darbo sąlygoms gerinti. Bendrovės veiklos objektas-miško kirtimo, jo transportavimo veikla, prekyba mediena

Duomenys apie įmonės vadovą

Vadovas	Gimimo data	Data nuo	
RAMŪNAS URBONTAITIS, Direktorius	1981-08-04	2007-07-02	▶ Vadovaujama įmonių paieška

Veiklos registruotos Juridinių asmenų registre

Data	Veiklos apibūdinimas
2016-05-09	Augalininkystė ir gyvulininkystė, medžioklė ir susijusių paslaugų veikla
2016-05-09	Miškininkystė ir medienos ruošą
2016-05-09	Medienos ruošą
▼ Daugiau	
2016-05-09	Miškininkystei būdingų paslaugų veikla
2016-05-09	Žvejyba ir akvakultūra
2016-05-09	Kita kasyba ir karjerų eksploatavimas
2016-05-09	Maisto produktų gamyba
2016-05-09	Gėrimų gamyba
2016-05-09	Tekstilės gaminių gamyba
2016-05-09	Drabužių siuvimas (gamyba)
2016-05-09	Odos ir odos dirbinių gamyba
2016-05-09	Medienos bei medienos ir kamštienos gaminių, išskyrus baldus, gamyba; gaminių iš šiaudų ir pynimo medžiagų gamyba
2016-05-09	Popieriaus ir popieriaus gaminių gamyba
2016-05-09	Spausdinimas ir įrašytų laikmenų tiražavimas
2016-05-09	Chemikalų ir chemijos produktų gamyba
2016-05-09	Guminių ir plastikinių gaminių gamyba
2016-05-09	Kitų nemetalo mineralinių produktų gamyba
2016-05-09	Metalo gaminių, išskyrus mašinas ir įrenginius, gamyba

2016-05-09	Kompiuterinių, elektroninių ir optinių gaminių gamyba
2016-05-09	Elektros įrangos gamyba
2016-05-09	Baldų gamyba
2016-05-09	Kita gamyba
2016-05-09	Mašinų ir įrangos remontas ir įrengimas
2016-05-09	Elektros, dujų, garo tiekimas ir oro kondicionavimas
2016-05-09	Vandens surinkimas, valymas ir tiekimas
2016-05-09	Nuotekų valymas
2016-05-09	Atliekų surinkimas, tvarkymas ir šalinimas; medžiagų atgavimas
2016-05-09	Regeneravimas ir kita atliekų tvarkyba
2016-05-09	Pastatų statyba
2016-05-09	Inžinerinių statinių statyba
2016-05-09	Specializuota statybos veikla
2016-05-09	Variklinių transporto priemonių ir motociklų didmeninė ir mažmeninė prekyba bei remontas
2016-05-09	Didmeninė prekyba, išskyrus prekybą variklinėmis transporto priemonėmis ir motociklais
2016-05-09	Medienos, statybinių medžiagų ir sanitarinių įrenginių didmeninė prekyba
2016-05-09	Mažmeninė prekyba, išskyrus variklinių transporto priemonių ir motociklų prekybą
2016-05-09	Sausumos transportas ir transportavimas vamzdiniais
2016-05-09	Krovinių kelių transportas ir perkraustymo veikla
2016-05-09	Sandėliavimas ir transportui būdingų paslaugų veikla
2016-05-09	Pašto ir pasiuntinių (kurjerių) veikla
2016-05-09	Kita pašto ir pasiuntinių (kurjerių) veikla
2016-05-09	Apgyvandinimo veikla
2016-05-09	Leidybinė veikla
2016-05-09	Kino filmų, vaizdo filmų ir televizijos programų gamyba, garso įrašymo ir muzikos įrašų leidybos veikla
2016-05-09	Telekomunikacijos
2016-05-09	Programų rengimas ir transliavimas
2016-05-09	Kompiuterių programavimo, konsultacinė ir susijusi veikla
2016-05-09	Informacinių paslaugų veikla
2016-05-09	Finansinių paslaugų veikla, išskyrus draudimą ir pensijų lėšų kaupimą
2016-05-09	Draudimo, perdraudimo ir pensijų lėšų kaupimo, išskyrus privalomąjį socialinį draudimą, veikla
2016-05-09	Pagalbinė finansinių paslaugų ir draudimo veikla
2016-05-09	Nekilnojamojo turto operacijos
2016-05-09	Pagrindinių buveinių veikla; konsultacinė valdymo veikla
2016-05-09	Architektūros ir inžinerijos veikla; techninis tikrinimas ir analizė
2016-05-09	Reklama ir rinkos tyrimas
2016-05-09	Kita profesinė, mokslinė ir techninė veikla
2016-05-09	Veterinarinė veikla
2016-05-09	Nuoma ir išperkamoji nuoma
2016-05-09	Kelionių agentūrų, ekskursijų organizatorių, išankstinio užsakymo paslaugų ir susijusi veikla
2016-05-09	Pastatų aptarnavimas ir kraštovaizdžio tvarkymas
2016-05-09	Administracinė veikla, įstaigų ir kitų verslo įmonių aptarnavimo veikla
2016-05-09	Žmonių sveikatos priežiūros veikla
2016-05-09	Kūrybinė, meninė ir pramogų organizavimo veikla
2016-05-09	Azartinių žaidimų ir lažybų organizavimo veikla
2016-05-09	Sportinė veikla, pramogų ir poilsio organizavimo veikla
2016-05-09	Kompiuterių ir asmeninių bei namų ūkio reikmenų taisymas
2016-05-09	Kita asmenų aptarnavimo veikla

Kontaktinė informacija

Adresas Vilties g. 2C, Lapių mstl., Kauno r. sav.

▼ Istorinė informacija

Data nuo	Data iki	
2019-02-28	2019-02-28	Kauno r. sav. Lapių mstl. Vilties g. 2C
2007-07-09	2019-02-28	Kauno m. sav. Kauno m. K. Škirpos g. 7-44

Biuro adresas K.Škirpos g. 7-44, LT-49258 KAUNAS

Telefonas

Mobilus telefonas 865255411

Faksas

El. paštas

Internetinis adresas

Atsiskaitomosios sąskaitos nr. LT237300010101920743

Bankas "Swedbank", AB

Rekvizitai.lt kontaktinė informacija

Adresas Vilties g. 2C, Lapės, LT-54435 Kauno r.

El. paštas uab.laurama@gmail.com

Mobilus telefonas 370 656 40355

Atsiskaitomosios sąskaitos nr. LT237300010101920743

Šaltinio nuoroda <http://www.rekvizitai.lt/ik/300911636/5418216360/>

Įmonės eksportas

Informacijos nerasta

Įstatinis kapitalas

2016-05-09 8.688,00 EUR

▼ Istorinė informacija

Patvirtinimo data

2016-05-09 8.688,00 EUR

2007-07-09 30.000,00 LTL

Akcijos

Tipas	Akcijų skaičius	Akcijų vertė
Vardinė paprastoji	300	28,96 EUR

Akcininkai / Savininkai / Dalyviai / Steigėjai

Nėra duomenų

Įmonės reitingai

Vėlavimo atsiskaityti 90 d. reitingas

Rizikos klasės	Reitingo istorija, %	Įmonių pasiskirstymas pagal riziką sektoriuje					
			2020.09	2020.10	2020.11	2020.12	2021.01
1 0% - 2% Puiki būklė							82
2 2% - 3,45% Labai gera būklė							496
3 3,45% - 5,35% Gera būklė							968
4 5,35% - 8% Žema rizika							1275
5 8% - 11,5% Vidutinė rizika		11,30	10,84	10,84	10,55	10,27	1978
6 11,5% - 17% Aukštesnė nei vidutinė rizika	11,71						1675
7 17% - 27% Patenkinama rizika, stebėti							1128
8 27% - 45% Aukšta rizika							584
9 45% - 75% Labai aukšta rizika							339
10 75% - 100% Aukščiausia rizika							148
99 Įvykis įvykęs							

Tikimybė: 10,274%
Klasė: 5

Teigiami Faktoriai

- ↑ Likvidumo rodikliai
- ↑ Mokėjimų istorija
- ↑ Įmonės verslo sąsajos
- ↑ Efektyvumo rodikliai
- ↑ Finansinio svėro rodikliai
- ↑ Areštai
- ↑ Teismai
- ↑ Domėjimasis įmone
- ↑ Pelningumo rodikliai

Neigiami Faktoriai

- ↓ Darbuotojų skaičiaus kaita
- ↓ Pajamų kitimas
- ↓ Veiklos sektorius

Bankroto reitingas

Rizikos klasės	Reitingo istorija, %	Įmonių pasiskirstymas pagal riziką sektoriuje					
			2020.09	2020.10	2020.11	2020.12	2021.01
1 0% - 0,27% Puiki būklė							206
2 0,27% - 0,43% Labai gera būklė							952
3 0,43% - 0,69% Gera būklė							1670
4 0,69% - 1,1% Žema rizika							1833
5 1,1% - 1,75% Vidutinė rizika	1,351	1,314	1,272	1,272	1,226	1,202	1691
6 1,75% - 2,8% Aukštesnė nei vidutinė rizika							1084
7 2,8% - 4,5% Patenkinama rizika, stebėti							717
8 4,5% - 7,25% Aukšta rizika							484
9 7,25% - 17% Labai aukšta rizika							237
10 17% - 100% Aukščiausia rizika							73
99 Įvykis įvykęs							

Tikimybė: 1,202%
Klasė: 5

Teigiami Faktoriai

- ↑ Likvidumo rodikliai
- ↑ Finansinio svėro rodikliai
- ↑ Įmonės verslo sąsajos
- ↑ Mokėjimų istorija
- ↑ Efektyvumo rodikliai
- ↑ Pelningumo rodikliai
- ↑ Areštai
- ↑ Teismai
- ↑ Domėjimasis įmone

Neigiami Faktoriai

- ↓ Darbuotojų skaičiaus kaita
- ↓ Veiklos sektorius
- ↓ Pajamų kitimas

Neigiama informacija

Nepadengti įsiskolinimai

Sistemos dalyviai skolų neregistravo.

Mokėjimų istorija

Mokėjimų skaičius 3

Paskutinė skolos apmokėjimo data 2018-02-21

Vidutinis apmokėjimo terminas 6 d.

▼ [Detali informacija](#)

Skolos atsiradimo / apmokėjimo data	Skolos suma, EUR	Kreditorius / Šaltinis	Skolos tipas	Skolos numeris
2018-02-15 / 2018-02-21	331,69	AB "Energijos skirstymo operatorius" / UAB Verslo aptarnavimo centras	Už elektros energiją	▼ 518793
2018-01-15 / 2018-01-22	306,14	AB "Energijos skirstymo operatorius" / UAB Verslo aptarnavimo centras	Už elektros energiją	▼ 518793
2017-06-15 / 2017-06-22	140,36	AB "Energijos skirstymo operatorius" / UAB Verslo aptarnavimo centras	Už elektros energiją	▼ 518793

Informacija apie skolų išieškojimą

Informacijos apie pretenzijas nėra.

Įregistruoti turto areštai

2021-02-08 datai turto areštų neregistruota

Išregistruoti turto areštai

Istorinių įrašų apie turto areštus neregistruota

Turto areštų/įkeitimų detalūs išrašai

Informacija nebuvo užsakyta

Teismai

Informacijos apie teismus nėra.

Spaudos pranešimai apie teismus

Informacijos apie teismus nėra.

Antstolių informacija

► [Antstolių informacijos užsakymo langas](#)

Antstolių raginimai

Informacijos apie raginimus nėra

Vieša neigiama informacija

Įrašų skaičius 1
Paskutinė data 2020-03-20

▼ [Detali informacija...](#)


Įrašo data	Pastabos
2020-03-20	UAB "Laurama" įtraukta į labiausiai nuo COVID-19 nukentėjusių verslų sąrašą. Į sąrašą įtrauktiems verslininkams, nuo kovo 16 d. iki šalyje galios ekstremalioji padėtis, bus taikomas atleidimas nuo delspinigių, iš jų nebus išieškomi mokesčiai, o pateikę prašymą, jie galės supaprastinta tvarka sudaryti mokesstinės paskolos sutartį be palūkanų. Šiems mokesčių mokėtojams bus taikomos ir analogiškos valstybinio socialinio draudimo įmokų mokėjimą palengvinančios priemonės. Šaltinis: https://www.vmi.lt . Pastaba: Informacija surinkta iš viešų informacijos šaltinių. UAB "Creditinfo Lietuva" neprisiima atsakomybės už skelbiamos informacijos turinį.

SoDra skolų informacija

Informacijos apie draudėjo socialinio draudimo įmokų, baudų bei delspinigių skolas neregistruota.

Sodra neteikė duomenų apie draudėjų skolas už laikotarpį nuo 2020.04.16 iki 2020.09.17, todėl šio periodo informacija nedaro įtakos įmonės kredito istorijai bei mokumo vertinimui. [Detaliau](#)

▼ [Istorinė informacija](#)



Detali informacija

Informacijos apie draudėjo socialinio draudimo įmokų, baudų bei delspinigių skolas metų laikotarpyje neregistruota.

Kita informacija

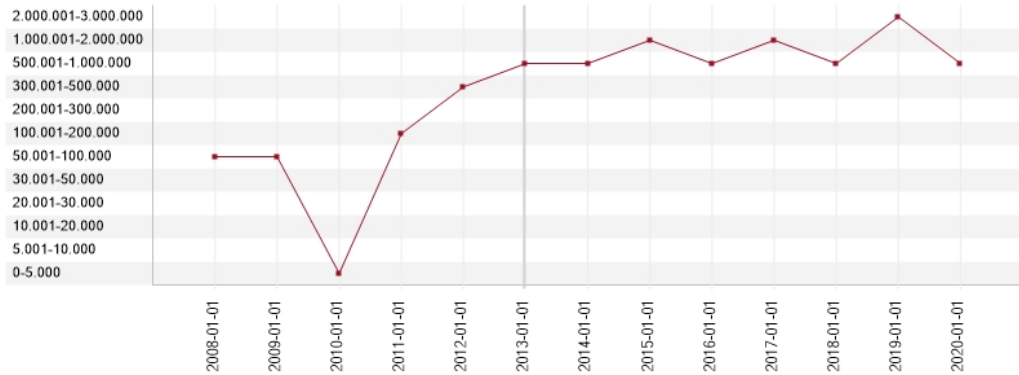
Informacijos apie finansinių atskaitomybės dokumentų nepateikimą neužfiksuota.

Statistinė informacija

Pajamos

Pajamos, EUR	Data							
	2012	2013	2014	2015	2016	2017	2018	2019
2.000.001-3.000.000							2.015.278	
1.000.001-2.000.000			1.155.166		1.067.791			
500.001-1.000.000	571.958	899.767		930.130		579.683		861.155

▼ [Detali informacija](#)



Įmonės darbuotojų skaičius

Darbuotojų skaičius

8 - 10

5 - 7

[▼ Detali informacija](#)

Data

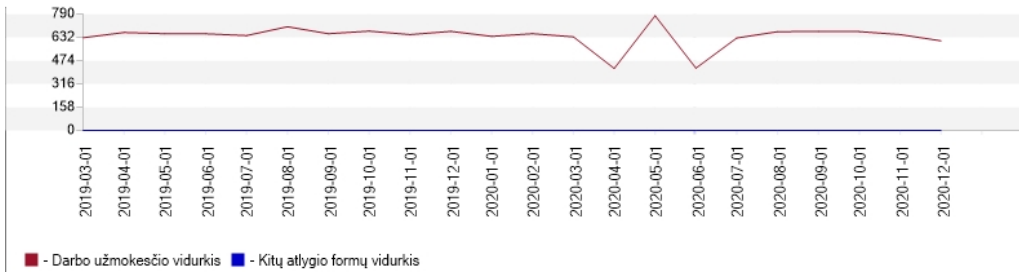
2015-01-02	2016-01-01	2017-01-01	2018-01-01	2019-01-02	2020-01-01	2021-01-01	2021-02-09
8				9	8		
	7	7	7			6	6



Darbo užmokesčio vidurkis

609,01 EUR, kitos atlygio formos 0,00 EUR (2020 m. 12) | Atlyginimų vidurkiai pateikiami tik tuo atveju, jeigu apdraustųjų įmonėje yra daugiau nei trys ir jie visi per mėnesį yra gavę pajamų. Pajamų vidurkiai apskaičiuojami pagal priskaičiuotas pajamas ir pateikiami neatskaidžius mokesčių.

[▼ Istorinė informacija](#)



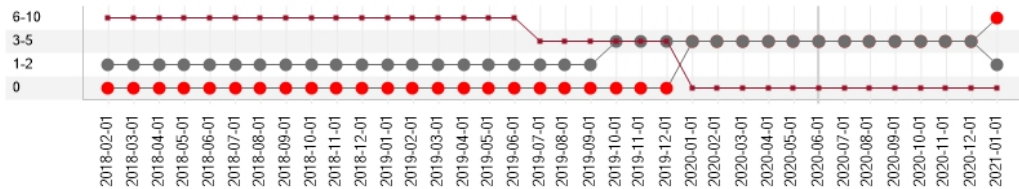
Detali informacija

Mėnuo	Darbo užmokesčio vidurkis	Kitų atlygio formų vidurkis
2020-12	609,01	0,00
2020-11	651,40	0,00
2020-10	671,64	0,00
2020-09	672,72	0,00
2020-08	671,16	0,00
2020-07	628,64	0,00
2020-06	423,65	0,00
2020-05	779,31	0,00
2020-04	421,81	0,00
2020-03	635,98	0,00
2020-02	657,69	0,00
2020-01	639,20	0,00
2019-12	673,55	0,00
2019-11	651,31	0,00
2019-10	675,04	0,00
2019-09	657,60	0,00
2019-08	704,94	0,00
2019-07	644,92	0,00
2019-06	656,68	0,00
2019-05	657,38	0,00
2019-04	665,48	0,00
2019-03	630,15	0,00

Transporto priemonių skaičius

		Data							
		2020-06-01	2020-07-01	2020-08-01	2020-09-01	2020-10-01	2020-11-01	2020-12-01	2021-01-01
Nuosavybės forma									
Vald.-Sav.	● Kategorijos	-	5	5	5	5	5	5	6
Valdytojas	● Kategorijos	-	3	3	3	3	3	3	2
Keleivinis automobilis			2	2	2	2	2	2	2
Krovininis automobilis virš 12t			1	1	1	1	1	1	-
Savininkas	→	-	-	-	-	-	-	-	-

▼ [Detali informacija](#)



Transporto priemonės

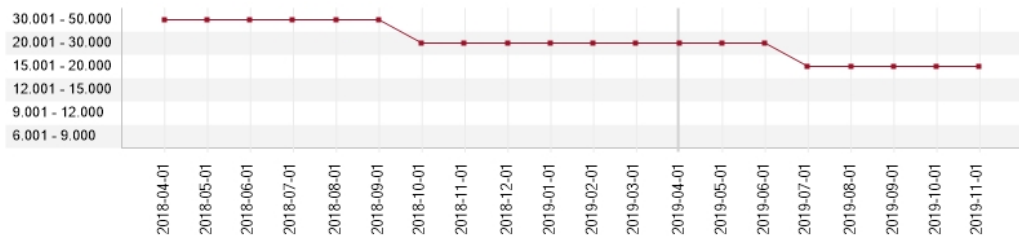
Markė, Modelis	Kategorija	Pirm. reg. data	Nuosavybės teisė	Kaina, Eur	Kaina po metų, Eur	Likvidumo klasė
Nuasmeninta Nuasmeninta (duomenys nuasmeninti VĮ dėl BDAR reikalavimų)	Keleivinis automobilis		Valdytojas			
SUBARU LEGACY	Keleivinis automobilis	2013.11.14	Valdytojas	2650.42	2368.75	B
TOYOTA LAND CRUISER	Keleivinis automobilis	2004.03.16	Vald.-Sav.			
VW-MAN 8.150	Krovininis automobilis 3,5t - 12t	1992.12.07	Vald.-Sav.			
VOLVO FH	Krovininis automobilis virš 12t	2003.05.22	Vald.-Sav.			
VOLVO FH 520 6x4	Krovininis automobilis virš 12t	2008.05.21	Vald.-Sav.			
KEL- BERG S40B3	Priekaba, puspriekabė virš 10t	2002.03.08	Vald.-Sav.			
TYDRAUL SS4SSC-34	Priekaba, puspriekabė virš 10t		Vald.-Sav.			

Transporto priemonių parko vertė nustatoma analizuojant VĮ „Regitra“ ir UAB „Emprekis“ duomenis apie transporto priemones. Transporto priemonės, kurios nėra registruotos VĮ „Regitra“ ar kurių vertės negalima nustatyti, neištraukiamos iš transporto priemonių parko vertės. Automobilio likvidumas parodo ar automobilį galima greitai parduoti nekeičiant turto vertės.

Transporto priemonių parko vertė (savininkas)

Informacijos apie transporto vertes nėra

▼ [Detali informacija](#)

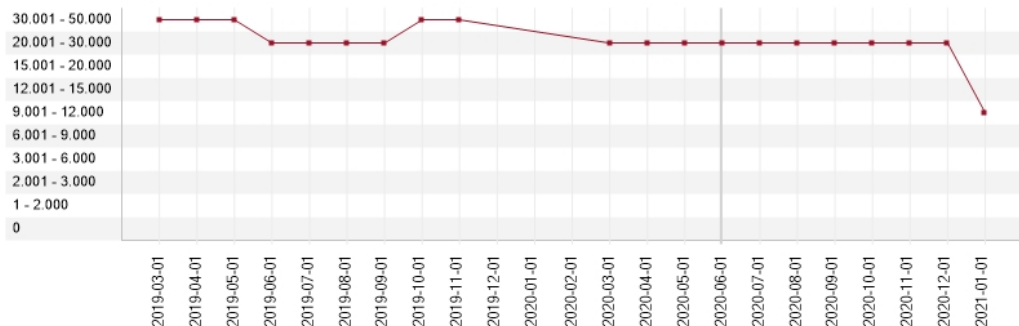


Transporto priemonių parko vertė (valdytojas)

		Data							
		2020-06-01	2020-07-01	2020-08-01	2020-09-01	2020-10-01	2020-11-01	2020-12-01	2021-01-01
Vertė, EUR									
20.001 - 30.000		26.860	26.590	26.335	26.065	25.795	25.545	25.295	
9.001 - 12.000									9.150

Transporto priemonių parko vertė nustatoma analizuojant VĮ „Regitra“ ir UAB „Emprekis“ duomenis apie transporto priemones. Transporto priemonės, kurios nėra registruotos VĮ „Regitra“ ar kurių vertės negalima nustatyti, neištraukiamos iš transporto priemonių parko vertės.

▼ [Detali informacija](#)



Transporto priemonių parko vertė (valdytojas-savininkas)

		Data							
		2020-06-01	2020-07-01	2020-08-01	2020-09-01	2020-10-01	2020-11-01	2020-12-01	2021-01-01
Vertė, EUR									
30.001 - 50.000									31.385
15.001 - 20.000		16.050	15.970	15.890	15.820	15.730	15.660	15.580	

Transporto priemonių parko vertė nustatoma analizuojant VĮ „Regitra“ ir UAB „Emprekis“ duomenis apie transporto priemones. Transporto priemonės, kurios nėra registruotos VĮ „Regitra“ ar kurių vertės negalima nustatyti, neištraukiamos į transporto priemonių parko vertę.

▼ [Detali informacija](#)

Spaudos pranešimai

Spaudos pranešimai

2021-01-28

▶ [INVEGOS įgyvendinamos finansinės priemonės COVID-19 krizės metu](#)

Įmonė pasinaudojo Invegos daliniu palūkanų kompensavimu. UAB „Laurama“ maksimali kompensacijos suma, Eur.: 100,41. *Sudarytos sutartys nuo 2020-02-01 iki 2020-12-28. Šaltinis: <https://invega.lt/lt/covid-19/invegos-panaudotos-lesos/>

Šaltinis: Invega

2021-01-28

▶ [INVEGOS įgyvendinamos finansinės priemonės COVID-19 krizės metu](#)

Įmonė pasinaudojo Invegos pagalbos priemone, labiausiai nuo COVID-19 nukentėjusiam verslui paskolomis. UAB "Laurama" paskolos suteikimo suma, Eur.: 56691. Šaltinis: <https://invega.lt/lt/covid-19/invegos-panaudotos-lesos/>

Šaltinis: Invega

2021-01-14

▶ [VMI pagalbos priemonės nuo sausio 1 d.](#)

UAB "Laurama" įtraukta į labiausiai nuo COVID-19 nukentėjusių verslų sąrašą. Iki 2021 m. balandžio 30 d. VMI pratęsė mokesčių pagalbos priemonių taikymą nuo COVID-19 nukentėjusioms įmonėms. Įmonėms nukentėjusioms nuo pandemijos iki balandžio 30 d. ir dar du mėnesius: nebus skaičiuojami delspinigiai, nevykdomi mokesčių išieškojimo veiksmai. Šaltinis: <https://www.vmi.lt/evmi/informacija-verslui>

Šaltinis: Valstybinė mokesčių inspekcija

2014-04-30

▶ [Valstybinė kelių transporto inspekcija prie Susisiekimo ministerijos informuoja apie įmonei išduotą kelių transporto veiklos licenciją.](#)

Licencijos rūšis: SL; Licencijos Nr.: LIC-002024-SL; Būklė: -; Suteikta teisė nuo (data): 2012.06.19; Galioja iki (data): 2022.06.19; Galiojimas sustabdytas nuo: -; Galiojimas sustabdytas iki: -

Šaltinis: Valstybinė kelių transporto inspekcija prie Susisiekimo ministerijos

Spaudos informacija iš VŽ archyvo

Informacijos nerasta.

Viešųjų pirkimų informacija

Viešųjų pirkimų informacija

▼ [Detali informacija \(kaip pardavėjas\).](#)

Viešųjų pirkimų informacijos nėra

▼ [Detali informacija \(kaip pirkėjas\).](#)

Viešųjų pirkimų informacijos nėra

Ekspertinė informacija

Įmonės finansiniai rodikliai

Data

	2019 (12 mėn.)		2018 (12 mėn.)		2017 (12 mėn.)	
	Įmonės	Sektoriaus	Įmonės	Sektoriaus	Įmonės	Sektoriaus
Einamojo mokumo koeficientas	13,59	1,97	2,46	1,94	1,52	1,90
Kritinio padengimo koeficientas	8,13	1,20	1,39	1,17	0,35	1,17
Nuosavybės pelningumas (%)	2,05	14,63	14,21	14,73	2,18	15,55
Pelningumas prieš mokesčius (%)	1,02	2,21	2,78	2,13	1,27	2,19
Atsargų apyvartumas (d.)	57,77	63,06	52,87	63,04	370,99	64,67
Gautinų sumų apyvartumas (d.)	26,98	48,87	49,11	52,00	75,39	52,92
Mokėtinų sumų apyvartumas (d.)	10,56	90,86	49,67	96,82	319,34	98,96
Nuosavybės ir turto santykis (%)	79,93	45,70	50,88	43,44	44,69	42,66

▼ [Rodiklių paaiškinimai](#)

Einamojo mokumo koeficientas padeda nustatyti, kiek trumpalaikis turtas viršija trumpalaikius įsipareigojimus, t.y. parodo įmonės galimybes padengti trumpalaikius įsipareigojimus, panaudojus turimą trumpalaikį turtą. Žemas šio koeficiento lygis rodo, kad įmonei sunku įvykdyti trumpalaikius įsipareigojimus, o einamosioms reikmėms tenkinti gali pritrūkti apyvartinių lėšų. Mažesnė už 1 rodiklio reikšmė rodo, kad įmonė gali nevykdyti trumpalaikių įsipareigojimų. Norint išlaikyti finansinę pusiausvyrą, siektina, kad šio rodiklio reikšmė svyruotų tarp 1,2 - 2.

Kritinio padengimo koeficientas apibūdina santykį tarp didžiausio likvidumo turto komponentų ir trumpalaikių įsipareigojimų. Žemas šio rodiklio lygis rodo, kad įmonei sunku vykdyti įsipareigojimus: didelis (daugiau kaip 2,5) - kad įmonė nepajėgi panaudoti apyvartinių lėšų. Praktikoje pageidaujama, kad šio koeficiento reikšmė svyruotų tarp 1,0 - 1,5.

Nuosavybės pelningumo rodiklis parodo, kiek pelno tenka kiekvienam nuosavo kapitalo vienetui. Nuosavybės pelningumas leidžia įvertinti nuosavo kapitalo panaudojimą veikloje efektyvumą. Kuo didesnis nuosavybės pelningumas, tuo nuosavo kapitalo panaudojimas efektyvesnis.

Pelningumo rodiklis parodo, kiek pelno tenka kiekvienam grynąjų pardavimų pajamų vienetui. Tai yra jis parodo įmonės veiklos efektyvumą. Didesnė rodiklio reikšmė rodo aukštesnį įmonės pelningumą.

Atsargų apyvartumas parodo per kiek dienų atsargos parduodamos. Labai žemas atsargų apyvartumas reiškia, kad kapitalas užšaldytas atsargose ir įmonė įvykdo arba gauna mažai klientų užsakymų, taigi tuo pačiu ir pinigų. Pernelyg didelis atsargų apyvartumas gali reikšti prastovą, neįvykdytus užsakymus ir lėtą pristatymą klientams, kas neigiamai paveiktų pardavimus. Norint nustatyti, aukštas ar žemas atsargų apyvartumas, reikia palyginti su panašiomis įmonėmis, nes rodikliui įtaką daro įmonės veiklos specifika (paprastai žemų maržų įmonės, tokios kaip parduotuvės, turi aukštą apyvartumo rodiklį).

Gautinų sumų apyvartumas parodo, per kiek dienų vidutiniškai pirkėjai apmoka sąskaitas. Norint įvertinti rodiklio reikšmę, reikia lyginti jį su kitų, panašia veikla užsiimančių įmonių rodikliu. Nukrypimas nuo normos į abi puses yra blogai. Jei rodiklis yra labai aukštas, vadinasi klientai atsiskaito lėtai, įmonei trūksta apyvartinių lėšų, kas didina tikimybę, jog įmonei gali pritrūkti lėšų. Jei rodiklis per žemas, klientai dėl pernelyg griežtų apmokėjimo sąlygų gali pereiti pas konkurentą.

Mokėtinų sumų apyvartumas parodo per kiek dienų įmonė apmoka sąskaitas tiekėjams. Mokėtinos sumos interpretuotinos kaip beprocentinės paskolos iš tiekėjų, todėl mažesnis apyvartumas rodo geresnę situaciją. Per mažas apyvartumas gali indikuoti įmonės nemokumą.

Nuosavybės ir turto santykio rodiklis parodo, kokia dalis įmonės turto priklauso įmonės savininkams lyginant su skolintu kapitalu. Veiklos sektoriai diktuoja

skirtingus poreikius, tačiau laikytina kad santykis 0,3 - 0,5 yra optimalus.

Ekspertinis vertinimas

Informacijos nėra.

Informacinės pažymos

Informacijos nėra.

Ataskaitų skaičius

Ataskaitų apie subjektą skaičius

Ataskaitų viso:	Per paskutinį mėnesį	Per paskutinius 3 mėnesius	Per paskutinius 6 mėnesius
	1	3	5
▼ Sektoriai			
Finansinė veikla	1	2	3
Telekomunikacija	0	0	1
Draudimas	0	0	0
Energetika ir komunaliniai ūkiai	0	0	0
Kuras	0	0	0
Pramonė	0	0	0
Prekyba	0	0	0
Paslaugos	0	0	0
Statyba ir NT	0	1	1
Transportas	0	0	0
Žemės ūkis ir kt.	0	0	0
Skolų išieškojimo įmonės	0	0	0
Kita	0	0	0

Finansinės ataskaitos laikotarpis

Finansinės ataskaitos metai	2019
Ataskaitos mėnesių skaičius	12
Laikotarpis	2019-01-01 - 2019-12-31
Šaltinis	JAR

Pelno (nuostolių) ataskaita

Nr.	Rodiklis	2019 / 12 (EUR)	2018 / 12 (EUR)
I.	Pardavimo pajamos	861.155	2.015.278
II.	Pardavimo savikaina	-613.453	-1.534.053
III.	Biologinio turto tikrosios vertės pokytis	0	
IV.	BENDRASIS PELNAS (NUOSTOLIAI)	247.702	481.225
V.	Pardavimo sąnaudos	-6.768	-173.339
VI.	Bendrosios ir administracinės sąnaudos	-231.286	-243.168
VII.	Kitos veiklos rezultatai	8.208	-1.119
VIII.	Investicijų į patronuojančiosios, patronuojamųjų ir asocijuotųjų įmonių akcijas pajamos	0	
IX.	Kitų ilgalaikių investicijų ir paskolų pajamos	0	
X.	Kitos palūkanų ir panašios pajamos	0	
XI.	Finansinio turto ir trumpalaikių investicijų vertės sumažėjimas	0	
XII.	Palūkanų ir kitos panašios sąnaudos	-9.063	-7.566
XIII.	PELNAS (NUOSTOLIAI) PRIEŠ APMOKESTINIMĄ	8.793	56.033
XIV.	Pelno mokestis	-1.799	-8.462
XV.	GRYNASIS PELNAS (NUOSTOLIAI)	6.994	47.571

Balansas

Nr.	Rodiklis	2019 / 12 (EUR)	2018 / 12 (EUR)
A.	ILGALAIKIS TURTAS	186.282	144.783
I.	Nematerialusis turtas	0	
II.	Materialusis turtas	180.632	139.133
III.	Finansinis turtas	5.650	5.650
IV.	Kitas ilgalaikis turtas	0	
B.	TRUMPALAIKIS TURTAS	238.261	510.680
I.	Atsargos	97.092	222.217
II.	Per vienus metus gautinos sumos	63.663	271.154
III.	Trumpalaikės investicijos	0	
IV.	Pinigai ir pinigų ekvivalentai	77.506	17.309
C.	ATEINANČIŲ LAIKOTARPIŲ SĄNAUDOS IR SUKAUPTOS PAJAMOS	3.103	2.542
	TURTO IŠ VISO	427.646	658.005
D.	NUOSAVAS KAPITALAS	341.800	334.806
I.	Kapitalas	8.688	8.688
II.	Akcijų priedai	0	

III.	Perkainojimo rezervas	0	
IV.	Rezervai	869	869
V.	Nepaskirstytasis pelnas (nuostoliai)	332.243	325.249
E.	DOTACIJOS, SUBSIDIJOS	0	
F.	ATIDĖJINIAI	0	
G.	MOKĖTINOS SUMOS IR KITI ĮSIPAREIGOJIMAI	85.846	323.199
I.	Po vienu metų mokėtinos sumos ir kiti ilgalaikiai įsipareigojimai	68.090	114.428
II.	Per vienus metus mokėtinos sumos ir kiti trumpalaikiai įsipareigojimai	17.756	208.771
H.	SUKAUPOTOS SĄNAUDOS IR ATEINANČIŲ LAIKOTARPIŲ PAJAMOS	0	
	NUOSAVO KAPITALO IR ĮSIPAREIGOJIMŲ IŠ VISO	427.646	658.005

Pinigų srautų ataskaita

Nr.	Rodiklis	2019 / 12 (EUR)	2018 / 12 (EUR)
I.	Pagrindinės veiklos pinigų srautai		0
I.1.	Ataskaitinio laikotarpio pinigų įplaukos (su PVM)		0
I.1.1.	Pinigų įplaukos iš klientų		0
I.1.2.	Kitos įplaukos		0
I.2.	Ataskaitinio laikotarpio pinigų išmokos		0
I.2.1.	Pinigai, sumokėti žaliavų, prekių ir paslaugų tiekėjams (su PVM)		0
I.2.2.	Pinigų išmokos, susijusios su darbo santykiais		0
I.2.3.	Sumokėti į biudžetą mokesčiai		0
I.2.4.	Kitos išmokos		0
	Grynieji pagrindinės veiklos pinigų srautai		0
II.	Investicinės veiklos pinigų srautai		0
II.1.	Ilgalaikio turto (išskyrus investicijas) įsigijimas		0
II.2.	Ilgalaikio turto (išskyrus investicijas) perleidimas		0
II.3.	Ilgalaikių investicijų įsigijimas		0
II.4.	Ilgalaikių investicijų perleidimas		0
II.5.	Paskolų suteikimas		0
II.6.	Paskolų susigrąžinimas		0
II.7.	Gauti dividendai, palūkanos		0
II.8.	Kiti investicinės veiklos pinigų srautų padidėjimai		0
II.9.	Kiti investicinės veiklos pinigų srautų sumažėjimai		0
	Grynieji investicinės veiklos pinigų srautai		0
III.	Finansinės veiklos pinigų srautai		0
III.1.	Pinigų srautai, susiję su įmonės savininkais		0
III.1.1.	Akcijų išleidimas		0
III.1.2.	Savininkų įnašai nuostoliams padengti		0
III.1.3.	Savų akcijų supirkimas		0
III.1.4.	Dividendų išmokėjimas		0
III.2.	Pinigų srautai, susiję su kitais finansavimo šaltiniais		0
III.2.1.	Finansinių skolų padidėjimas		0
III.2.1.1.	Paskolų gavimas		0
III.2.1.2.	Obligacijų išleidimas		0
III.2.2.	Finansinių skolų sumažėjimas		0
III.2.2.1.	Paskolų gražinimas		0
III.2.2.2.	Obligacijų supirkimas		0
III.2.2.3.	Sumokėtos palūkanos		0
III.2.2.4.	Lizingo (finansinės nuomos) mokėjimai		0
III.2.3.	Kitų įmonės įsipareigojimų padidėjimas		0
III.2.4.	Kitų įmonės įsipareigojimų sumažėjimas		0
III.2.5.	Kiti finansinės veiklos pinigų srautų padidėjimai		0
III.2.6.	Kiti finansinės veiklos pinigų srautų sumažėjimai		0
	Grynieji finansinės veiklos pinigų srautai		0
IV.	Valiutų kursų pasikeitimo įtaka grynujų pinigų ir pinigų ekvivalentų likučiui		0
V.	Grynasis pinigų srautų padidėjimas (sumažėjimas)		0
VI.	Pinigai ir pinigų ekvivalentai laikotarpio pradžioje		0
VII.	Pinigai ir pinigų ekvivalentai laikotarpio pabaigoje		0

Ekspertiniam vertinimui rekomenduojama informacija (apmokestinama papildomai)

Įmonės dalyviai

UAB "Laurama"

 → Direktorius RAMŪNAS URBONTAITIS

Įmonės sąsajos

Automatinis įmonės kredito limitas

Suma: 27.372,00 EUR

Kredito limitas yra rekomendacinio pobūdžio pinigų suma, kuria yra saugu kredituoti savo klientus taikant atidėtą mokėjimo terminą ir kuri neturėtų būti viršijama konkrečiu laiko momentu. Creditinfo rekomenduojamas kredito limitas yra apskaičiuotas naudojant formulę, kuri analizuoja įmonės finansinius rodiklius, atsižvelgia į įmonės kredito reitingus ir gebėjimą padengti kreditą bei

įmonės likvidumo ir efektyvumo atitikimą sektoriaus normatyvams. Skaiciavimuose kreditoriaus veiklos specifika ir galimybės kredituoti yra nevertinamos. UAB "Creditinfo Lietuva" neatsako už sprendimus, taip pat tiesioginę ar netiesioginę žalą, kad ir kokios ji būtų rūšies bei pobūdžio, paremtą rekomenduojamo kredito limitu naudojimu.

Šiame pranešime pateikiama informacija apie juridinį subjektą.
Prieš priimant sprendimus dėl finansinio bendradarbiavimo su vertinamu subjektu, rekomenduojame pasikonsultuoti su UAB „Creditinfo Lietuva“ kredito analitikais.